




理事長	事務長		担当
			

第三号第一様式（第二十七条第四項関係）

法人単位貸借対照表

2022年 3月31日現在

（単位：円）

資 産 の 部				負 債 の 部			
	当年度末	前年度末	増 減		当年度末	前年度末	増 減
0001 流 動 資 産	566,413,863	610,128,821	-43,714,958	0006 流 動 負 債	129,393,824	141,636,855	-12,243,031
1111 現 金 預 金	393,235,129	416,086,209	-22,851,080	2112 事 業 未 払 金	33,707,004	29,751,221	3,955,783
1112 定 期 預 金	0	6,053,480	-6,053,480	2122 1年以内返済予定 設備資金借入金	64,692,000	69,772,000	-5,080,000
1131 事 業 未 収 金	168,035,456	186,628,746	-18,593,290	2123 1年以内返済予定 長期運営資金借入金	1,344,000	1,344,000	0
1132 未 収 金	0	50,573	-50,573	2131 未 払 費	38,281	8,899,780	-8,861,499
1133 未 収 補 助 金	2,782,954	0	2,782,954	2133 職 員 預 り 金	171,439	3,849,654	-3,678,215
1153 原 材 料	11,336	8,850	2,486	2152 賞 与 引 当 金	29,441,100	28,020,200	1,420,900
1163 前 払 費 用	2,348,988	1,300,963	1,048,025	0007 固 定 負 債	641,601,235	706,119,368	-64,518,133
0002 固 定 資 産	2,517,017,686	2,604,886,601	-87,868,915	2311 設 備 資 金 借 入 金	570,725,000	629,517,000	-58,792,000
0003 基 本 財 産	2,295,313,161	2,378,339,577	-83,026,416	2312 長 期 運 営 金 借 入 金	176,000	1,520,000	-1,344,000
1211 土 地	413,301,817	413,301,817	0	2321 長 期 退 職 引 当 給 付 金	43,609,575	49,846,818	-6,237,243
1212 建 物	1,882,011,344	1,965,037,760	-83,026,416	2323 長 期 預 り 金	27,090,660	25,235,550	1,855,110
0004 そ の 他 の 固 定 資 産	221,704,525	226,547,024	-4,842,499	負 債 の 部 合 計	770,995,059	847,756,223	-76,761,164
1311 土 地	14,561,350	14,561,350	0	純 資 産 の 部			
1312 建 物	67,638	140,400	-72,762	0009 基 本 金	688,768,020	688,768,020	0
1313 構 築 物	6,385,770	6,899,522	-513,752	0010 国 庫 補 助 金 等 特 別 積 立 金	608,045,925	637,296,711	-29,250,786
1314 機 械 及 び 装 置	6	6	0	0011 そ の 他 の 積 立 金	80,000,000	80,000,000	0
1315 車 輛 運 搬 具	236,114	519,426	-283,312	3222 修 繕 積 立 金	80,000,000	80,000,000	0
1316 器 具 及 び 備 品	18,382,248	21,294,235	-2,911,987	0012 次 期 繰 越 活 動 増 減 差 額	935,622,545	961,194,468	-25,571,923
1321 権 利	1,175,236	1,175,236	0	3312 (うち当期活動 増減差額)	-25,571,923	48,779,018	-74,350,941
1322 ソフトウェア	37,803	142,201	-104,398	純 資 産 の 部 合 計	2,312,436,490	2,367,259,199	-54,822,709
1329 退 職 給 付 引 当 資 産	43,609,575	49,846,818	-6,237,243	負 債 及 び 純 資 産 の 部 合 計	3,083,431,549	3,215,015,422	-131,583,873
1331 長 期 預 り 金 積 立 資 産	54,181,320	50,471,100	3,710,220				
1332 修 繕 資 産	80,000,000	80,000,000	0				
1334 長 期 前 払 費 用	3,039,805	1,469,070	1,570,735				
1341 そ の 他 の 固 定 資 産	27,660	27,660	0				
資 産 の 部 合 計	3,083,431,549	3,215,015,422	-131,583,873				